

Factsheet

Pictet - Water-P EUR

Stammdaten

SL Fund ID	2200
ISIN	LU0104884860
WKN	933349
Fondsgesellschaft	Pictet Asset Management (Europe) S.A.
Auflagedatum	19.01.2000
Fondswährung	EUR
Ertragsverwendung	Thesaurierend
Fondsvolumen	7,31 Mrd. EUR
Anlageschwerpunkt	Aktien
Anlagegeographie	Global

Anteilspreis* per 16.01.2026 533,90 EUR

* Im Rahmen fondsgebundener Versicherungsprodukte entfällt der Ausgabeaufschlag.

Kosten

Verwaltungsgebühren und sonstige Verwaltungs- oder Betriebskosten	1,99%
Performance Fee	keine

Risikoindikator (SRI)

← Typischerweise geringeres Risiko und geringere Rendite



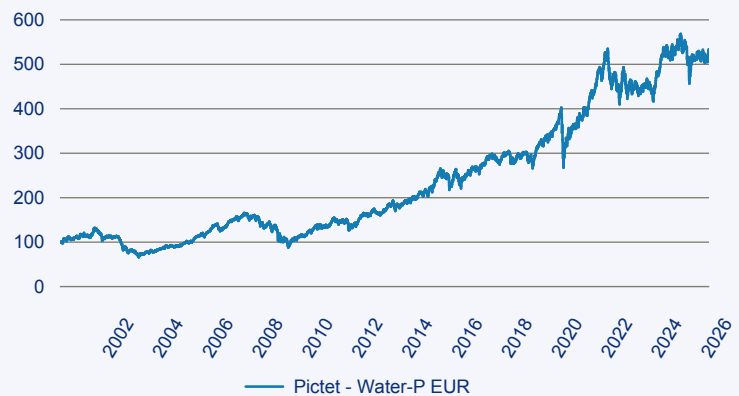
Typischerweise höheres Risiko und höhere Rendite →

Der SRI (Summary Risk Indicator) ist ein standardisierter Risikoindikator, der sowohl die Volatilität eines Finanzinstruments (Marktrisiko) als auch die Bonität des Emittenten (Kreditrisiko) berücksichtigt. Der SRI wird nach einer einheitlichen Methodik auf Basis der historischen Wertschwankungen von der Fondsgesellschaft berechnet und veröffentlicht. Das Ergebnis dieser Kombinationen wird auf einer 7-teiligen Skala angegeben, wobei 1 das geringste und 7 das höchste Risiko darstellt. Dieser Risikoindikator unterliegt Veränderungen, das heißt, die Einstufung des Fonds basiert auf der empfohlenen Haltedauer der Fondsgesellschaft und kann sich im Laufe der Zeit verändern und kann nicht garantiert werden. Auch ein Fonds, welcher in die niedrigste Kategorie (Kategorie 1) eingestuft wird, stellt keine völlig risikolose Anlage dar, da die zukünftige Wertentwicklung nicht vorhergesagt werden kann.

Anlageziel

Das Anlageziel des Fonds ist die Kapitalsteigerung. Dazu werden mindestens zwei Drittel des Vermögens in Aktien von Gesellschaften weltweit investiert, die im Bereich Wasser tätig sind. Der Fonds legt den Schwerpunkt auf Unternehmen, die in der Wasserversorgung oder der Wassertechnologie aktiv sind oder Umweltdienstleistungen oder Dienstleistungen in der Wasseraufbereitung erbringen. Der Fonds kann bis zu 30 % seines Nettovermögens in China A Aktien anlegen.

Wertentwicklung seit Auflage, auf 100 indexiert



Risiko: Die in der Vergangenheit erzielte Performance und die Erträge lassen keinen Rückschluss auf die zukünftige Performance und die Erträge des Fonds zu. Der Fonds ist weder mit einer Garantie noch mit einem Kapitalschutzmechanismus ausgestattet. Der in Euro umgerechnete Wert internationaler Anlagen des Fonds kann infolge von Wechselkursschwankungen (Währungsschwankungen) sowohl steigen als auch sinken. Der Wert des Fonds und damit der Wert ihres Investments kann gegenüber dem Einstandspreis steigen oder fallen.

Beschreibung: Die Darstellung zu bisherigen Wertentwicklung basieren auf Berechnungen nach der BVI-Methode, soweit keine anderen Angaben gemacht werden. Das bedeutet, dass bei der Berechnung von einer Wiederanlage der Gesamtausschüttung (Barausschüttung zuzüglich evtl. Steuerguthaben) zum Anteilswert ohne Berücksichtigung steuerlicher Gesichtspunkte ausgegangen wurde. Die steuerliche Behandlung der Erträge unterliegt den jeweils gültigen steuerlichen Bestimmungen. Steuerliche Aspekte bleiben deshalb bei der Berechnung der Wertentwicklung unberücksichtigt.

Performance** und Volatilität***, Werte zum 16.01.2026


	1 Monat	3 Monate	6 Monate	lfd. Jahr	1 Jahr	3 Jahre p.a.	5 Jahre p.a.	10 Jahre p.a.	Seit Auflage p.a.
Wertentwicklung	5,42%	3,10%	4,66%	4,90%	-1,34%	5,85%	6,02%	8,77%	6,65%
	lfd. Jahr	1 Jahr	3 Jahre	5 Jahre	10 Jahre	Seit Auflage			
Volatilität	11,41%	15,68%	13,43%	14,54%	14,85%	15,60%			

**Alle Gebühren auf Fondsebene berücksichtigt

***Annualisiert, ermittelt anhand monatlicher Renditen

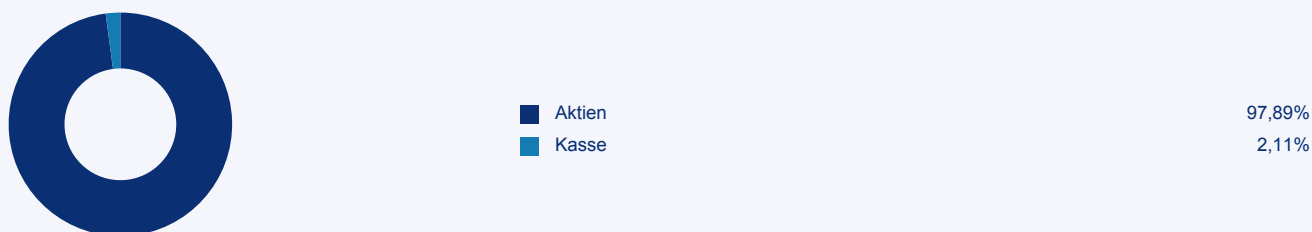
Fondsinformationen

Top Positionen, Stand 30.11.2025



Quelle: Edisoft GmbH

Vermögensaufteilung, Stand 30.11.2025



Quelle: Edisoft GmbH

Standard Life

Deutschland

Telefon 0800 2214747 (kostenfrei)
kundenservice@standardlife.de

www.standardlife.de

Österreich

Telefon 0800 121248 (kostenfrei)
salesaustria@standardlife.at

www.standardlife.at