

# Factsheet

## Pictet - Clean Energy Transitions - P EUR

### Stammdaten

<b>SL Fund ID</b>	2963
<b>ISIN</b>	LU0280435388
<b>WKN</b>	A0MQNA
<b>Fondsgesellschaft</b>	Pictet Asset Management (Europe) S.A.
<b>Auflagedatum</b>	14.05.2007
<b>Fondswährung</b>	EUR
<b>Ertragsverwendung</b>	Thesaurierend
<b>Fondsvolumen</b>	4,51 Mrd. EUR
<b>Anlageschwerpunkt</b>	Aktien
<b>Anlageregion</b>	Global

**Anteilspreis\* per 04.06.2026** 248,19 EUR

\* Im Rahmen fondsgebundener Versicherungsprodukte entfällt der Ausgabeaufschlag.

### Kosten

<b>Verwaltungsgebühren und sonstige Verwaltungs- oder Betriebskosten</b>	1,98%
<b>Performance Fee</b>	keine

### Risikoindikator (SRI)

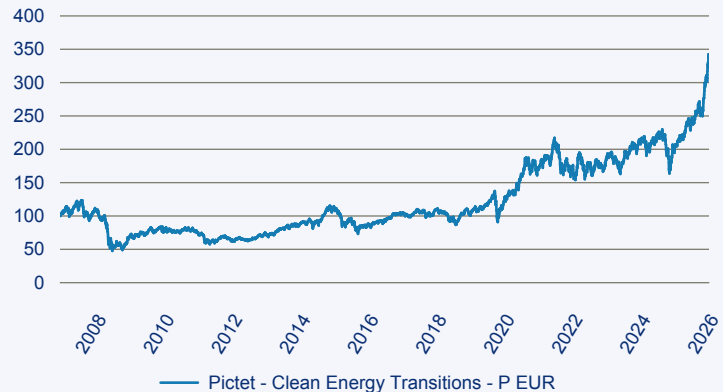


Der SRI (Summary Risk Indicator) ist ein standardisierter Risikoindikator, der sowohl die Volatilität eines Finanzinstruments (Marktrisiko) als auch die Bonität des Emittenten (Kreditrisiko) berücksichtigt. Der SRI wird nach einer einheitlichen Methodik auf Basis der historischen Wertschwankungen von der Fondsgesellschaft berechnet und veröffentlicht. Das Ergebnis dieser Kombinationen wird auf einer 7-teiligen Skala angegeben, wobei 1 das geringste und 7 das höchste Risiko darstellt. Dieser Risikoindikator unterliegt Veränderungen, das heißt, die Einstufung des Fonds basiert auf der empfohlenen Haltedauer der Fondsgesellschaft und kann sich im Laufe der Zeit verändern und kann nicht garantiert werden. Auch ein Fonds, welcher in die niedrigste Kategorie (Kategorie 1) eingestuft wird, stellt keine völlig risikolose Anlage dar, da die zukünftige Wertentwicklung nicht vorhergesagt werden kann.

### Anlageziel

Das Fondsmanagement legt mindestens zwei Drittel des Fondsvermögens in Aktien von Unternehmen an, die zum Übergang hin zu weniger kohlendioxidintensiven Energien in der Welt beitragen und davon profitieren. Der Fondsmanager bevorzugt Unternehmen, die in den Bereichen saubere Infrastruktur und Ressourcen, kohlendioxidreduzierende Technologien und Anlagen, Erzeugung, Übertragung und Verbreitung sauberer Energien sowie mehr Energieeffizienz bei Transport und Kraftstoffen tätig sind. Als Finanzinstrumente kommen hauptsächlich international börsennotierte Wertpapiere in Frage. Der Fondsmanager kann bis zu 30% des Nettovermögens in chinesische A-Aktien investieren über (i) die einer Gesellschaft der Pictet Gruppe gewährte QFII-Quote, (ii) die einer Gesellschaft der Pictet Gruppe gewährte RQFII-Quote und/oder (iii) das Shanghai-Hong Kong Stock Connect Programm. Der Fondsmanager kann auch derivative Finanzinstrumente zu chinesischen A-Aktien einsetzen.

### Wertentwicklung seit Auflage, auf 100 indexiert



**Risiko:** Die in der Vergangenheit erzielte Performance und die Erträge lassen keinen Rückschluss auf die zukünftige Performance und die Erträge des Fonds zu. Der Fonds ist weder mit einer Garantie noch mit einem Kapitalschutzmechanismus ausgestattet. Der in Euro umgerechnete Wert internationaler Anlagen des Fonds kann infolge von Wechselkursschwankungen (Währungsschwankungen) sowohl steigen als auch sinken. Der Wert des Fonds und damit der Wert ihres Investments kann gegenüber dem Einstandspreis steigen oder fallen.

**Beschreibung:** Die Darstellung zu bisherigen Wertentwicklung basieren auf Berechnungen nach der BVI-Methode, soweit keine anderen Angaben gemacht werden. Das bedeutet, dass bei der Berechnung von einer Wiederanlage der Gesamtausschüttung (Barausschüttung zuzüglich evtl. Steuerguthaben) zum Anteilswert ohne Berücksichtigung steuerlicher Gesichtspunkte ausgegangen wurde. Die steuerliche Behandlung der Erträge unterliegt den jeweils gültigen steuerlichen Bestimmungen. Steuerliche Aspekte bleiben deshalb bei der Berechnung der Wertentwicklung unberücksichtigt.

### Performance\*\* und Volatilität\*\*\*, Werte zum 04.06.2026

	1 Monat	3 Monate	6 Monate	lfd. Jahr	1 Jahr	3 Jahre p.a.	5 Jahre p.a.	10 Jahre p.a.	Seit Auflage p.a.
<b>Wertentwicklung</b>	10,29%	29,79%	37,33%	40,39%	66,22%	21,80%	14,41%	14,46%	6,56%
	lfd. Jahr	1 Jahr	3 Jahre	5 Jahre	10 Jahre	Seit Auflage			
<b>Volatilität</b>	23,32%	20,47%	21,54%	23,32%	21,39%	22,29%			

\*\*Alle Gebühren auf Fondsebene berücksichtigt


\*\*\*Annualisiert, ermittelt anhand monatlicher Renditen

# Factsheet

## Pictet - Clean Energy Transitions - P EUR

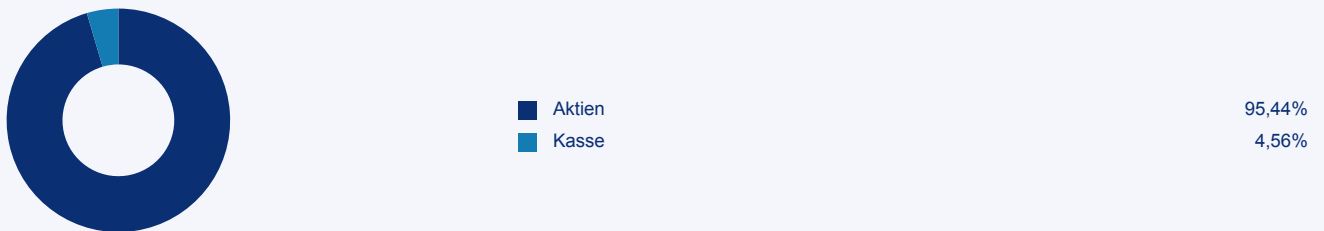
### Fondsinformationen

#### Top Positionen, Stand 30.04.2026



Quelle: Edisoft GmbH

#### Vermögensaufteilung, Stand 30.04.2026



Quelle: Edisoft GmbH

#### Standard Life

##### Deutschland

Telefon 0800 2214747 (kostenfrei)  
kundenservice@standardlife.de

[www.standardlife.de](http://www.standardlife.de)

##### Österreich

Telefon 0800 121248 (kostenfrei)  
salesaustria@standardlife.at

[www.standardlife.at](http://www.standardlife.at)