

Factsheet

Vontobel Fund - Global Environmental Change B-EUR

Stammdaten

SL Fund ID	2935
ISIN	LU0384405600
WKN	A0RCVW
Fondsgesellschaft	Vontobel Asset Management S.A.
Auflagedatum	17.11.2008
Fondswährung	EUR
Ertragsverwendung	Thesaurierend
Fondsvolumen	2,27 Mrd. EUR
Anlageschwerpunkt	Aktien
Anlageregion	Global

Anteilspreis* per 12.05.2026 729,76 EUR

* Im Rahmen fondsgebundener Versicherungsprodukte entfällt der Ausgabeaufschlag.

Kosten

Verwaltungsgebühren und sonstige Verwaltungs- oder Betriebskosten	1,97%
Performance Fee	keine

Risikoindikator (SRI)

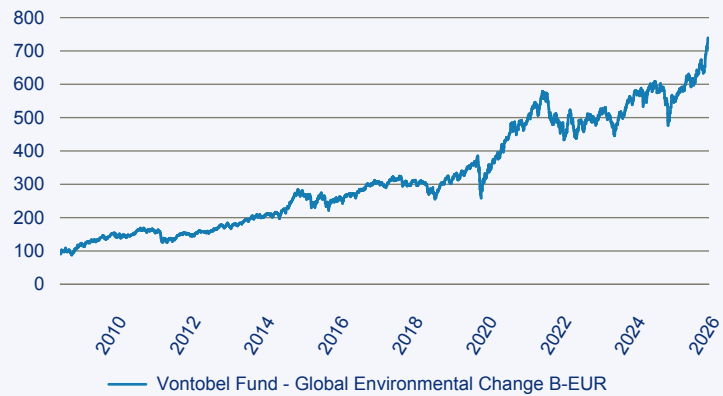


Der SRI (Summary Risk Indicator) ist ein standardisierter Risikoindikator, der sowohl die Volatilität eines Finanzinstruments (Marktrisiko) als auch die Bonität des Emittenten (Kreditrisiko) berücksichtigt. Der SRI wird nach einer einheitlichen Methodik auf Basis der historischen Wertschwankungen von der Fondsgesellschaft berechnet und veröffentlicht. Das Ergebnis dieser Kombinationen wird auf einer 7-teiligen Skala angegeben, wobei 1 das geringste und 7 das höchste Risiko darstellt. Dieser Risikoindikator unterliegt Veränderungen, das heißt, die Einstufung des Fonds basiert auf der empfohlenen Haltedauer der Fondsgesellschaft und kann sich im Laufe der Zeit verändern und kann nicht garantiert werden. Auch ein Fonds, welcher in die niedrigste Kategorie (Kategorie 1) eingestuft wird, stellt keine völlig risikolose Anlage dar, da die zukünftige Wertentwicklung nicht vorhergesagt werden kann.

Anlageziel

Der Fonds ist ein aktiv verwalteter Teilfonds mit dem Ziel, langfristiges Kapitalwachstum in Euro zu erzielen und verfolgt ein nachhaltiges Investitionsziel gemäß Artikel 9 SFDR. Er investiert mindestens 80% seines Nettovermögens in Aktien und aktienähnliche Wertpapiere von Unternehmen weltweit, einschließlich Schwellenländern, die zu ökologisch nachhaltigen Zielen beitragen. Bis zu 20% können in chinesische A-Aktien über Shanghai-Hong Kong Stock Connect und Shenzhen-Hong Kong Stock Connect investiert werden. Der Fonds fokussiert auf saubere Energieinfrastruktur, ressourceneffiziente Industrie, sauberes Wasser, Gebäudetechnik, emissionsarmen Verkehr und Lebenszyklusmanagement. Er kann bis zu 20% in Bankeinlagen halten und Derivate zu Absicherungszwecken einsetzen. Methodische Einschränkungen bestehen durch unzureichende ESG-Daten und interne Analysen.

Wertentwicklung seit Auflage, auf 100 indexiert



Risiko: Die in der Vergangenheit erzielte Performance und die Erträge lassen keinen Rückschluss auf die zukünftige Performance und die Erträge des Fonds zu. Der Fonds ist weder mit einer Garantie noch mit einem Kapitalschutzmechanismus ausgestattet. Der in Euro umgerechnete Wert internationaler Anlagen des Fonds kann infolge von Wechselkursschwankungen (Währungsschwankungen) sowohl steigen als auch sinken. Der Wert des Fonds und damit der Wert ihres Investments kann gegenüber dem Einstandspreis steigen oder fallen.

Beschreibung: Die Darstellung zu bisherigen Wertentwicklung basieren auf Berechnungen nach der BVI-Methode, soweit keine anderen Angaben gemacht werden. Das bedeutet, dass bei der Berechnung von einer Wiederanlage der Gesamtausschüttung (Barausschüttung zuzüglich evtl. Steuerguthaben) zum Anteilswert ohne Berücksichtigung steuerlicher Gesichtspunkte ausgegangen wurde. Die steuerliche Behandlung der Erträge unterliegt den jeweils gültigen steuerlichen Bestimmungen. Steuerliche Aspekte bleiben deshalb bei der Berechnung der Wertentwicklung unberücksichtigt.

Performance** und Volatilität***, Werte zum 12.05.2026

	1 Monat	3 Monate	6 Monate	lfd. Jahr	1 Jahr	3 Jahre p.a.	5 Jahre p.a.	10 Jahre p.a.	Seit Auflage p.a.
Wertentwicklung	6,75%	12,12%	17,95%	20,72%	30,16%	13,69%	9,61%	11,25%	12,03%
	lfd. Jahr	1 Jahr	3 Jahre	5 Jahre	10 Jahre	Seit Auflage			
Volatilität	14,89%	13,48%	14,07%	15,28%	16,08%	16,62%			

**Alle Gebühren auf Fondsebene berücksichtigt







***Annualisiert, ermittelt anhand monatlicher Renditen

Factsheet

Vontobel Fund - Global Environmental Change B-EUR

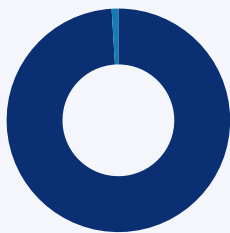
Fondsinformationen

Top Positionen, Stand 31.03.2026

	Iberdrola, S.A.	3,43%
	Linde PLC	3,18%
	Prysmian	3,14%
	NextEra Energy Inc.	2,75%
	Contemporary Amperex Technology	2,68%
	Weyerhaeuser Co.	2,60%
	Waste Man	2,58%
	ASML Holding N.V.	2,49%
	Chroma ATE	2,44%
	NATIONAL GRID ORD GBP	2,43%

Quelle: Edisoft GmbH

Vermögensaufteilung, Stand 31.03.2026



	Aktien	99,03%
	Kasse	0,97%

Quelle: Edisoft GmbH

Standard Life

Deutschland

Telefon 0800 2214747 (kostenfrei)
kundenservice@standardlife.de

www.standardlife.de

Österreich

Telefon 0800 121248 (kostenfrei)
salesaustria@standardlife.at

www.standardlife.at