

# Factsheet

## JPM China A-Share Opportunities C (acc) - EUR

### Stammdaten

<b>SL Fund ID</b>	2904
<b>ISIN</b>	LU1255011410
<b>WKN</b>	A14VZJ
<b>Fondsgesellschaft</b>	JPMorgan Asset Management (Europe) S.à r.l.
<b>Auflagedatum</b>	11.09.2015
<b>Fondswährung</b>	EUR
<b>Ertragsverwendung</b>	Thesaurierend
<b>Fondsvolumen</b>	25,02 Mrd. EUR
<b>Anlageschwerpunkt</b>	Aktien
<b>Anlageregion</b>	Asien-Pazifik

**Anteilspreis\* per 12.06.2026** 30,63 EUR

\* Im Rahmen fondsgebundener Versicherungsprodukte entfällt der Ausgabeaufschlag.

### Kosten

<b>Verwaltungsgebühren und sonstige Verwaltungs- oder Betriebskosten</b>	0,97%
<b>Performance Fee</b>	keine

### Risikoindikator (SRI)

← Typischerweise geringeres Risiko und geringere Rendite



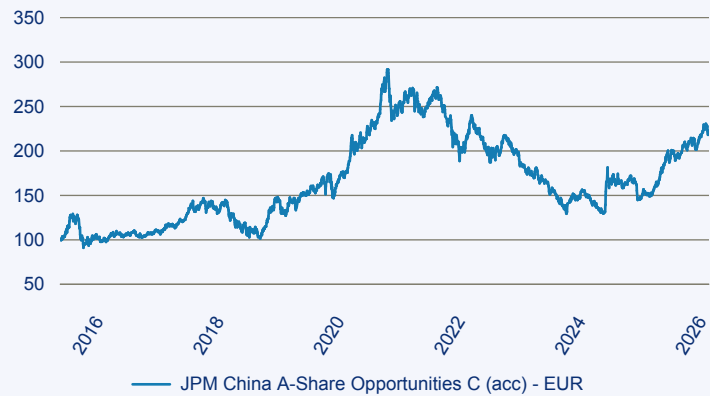
Typischerweise höheres Risiko und höhere Rendite →

Der SRI (Summary Risk Indicator) ist ein standardisierter Risikoindikator, der sowohl die Volatilität eines Finanzinstruments (Marktrisiko) als auch die Bonität des Emittenten (Kreditrisiko) berücksichtigt. Der SRI wird nach einer einheitlichen Methodik auf Basis der historischen Wertschwankungen von der Fondsgesellschaft berechnet und veröffentlicht. Das Ergebnis dieser Kombinationen wird auf einer 7-teiligen Skala angegeben, wobei 1 das geringste und 7 das höchste Risiko darstellt. Dieser Risikoindikator unterliegt Veränderungen, das heißt, die Einstufung des Fonds basiert auf der empfohlenen Haltedauer der Fondsgesellschaft und kann sich im Laufe der Zeit verändern und kann nicht garantiert werden. Auch ein Fonds, welcher in die niedrigste Kategorie (Kategorie 1) eingestuft wird, stellt keine völlig risikolose Anlage dar, da die zukünftige Wertentwicklung nicht vorhergesagt werden kann.

### Anlageziel

Anlageziel: Erzielung eines langfristigen Kapitalwachstums durch die vorwiegende Anlage in Unternehmen in der Volksrepublik China (VRC). Der Teilfonds ist bestrebt, hochwertige Unternehmen mit überdurchschnittlichem und nachhaltigem Wachstumspotenzial zu ermitteln. Er verfolgt einen auf starken Überzeugungen beruhenden Ansatz, um die besten Anlageideen zu finden. Mindestens 67% des Vermögens werden über die "China-Hong Kong Stock Connect"-Programme, die RQFII- und die QFII-Kontingente in chinesische A-Aktien von Unternehmen investiert, die in der VRC ansässig sind oder dort den überwiegenden Teil ihrer Geschäftstätigkeit ausüben. Diese Anlagen können Unternehmen mit geringer Marktkapitalisierung einschließen. Der Teilfonds kann mitunter auf eine begrenzte Zahl von Wertpapieren oder Sektoren konzentriert sein. Der Teilfonds kann bis zu 15% seiner Vermögenswerte in Genussscheine investieren.

### Wertentwicklung seit Auflage, auf 100 indexiert



**Risiko:** Die in der Vergangenheit erzielte Performance und die Erträge lassen keinen Rückschluss auf die zukünftige Performance und die Erträge des Fonds zu. Der Fonds ist weder mit einer Garantie noch mit einem Kapitalschutzmechanismus ausgestattet. Der in Euro umgerechnete Wert internationaler Anlagen des Fonds kann infolge von Wechselkursschwankungen (Währungsschwankungen) sowohl steigen als auch sinken. Der Wert des Fonds und damit der Wert ihres Investments kann gegenüber dem Einstandspreis steigen oder fallen.

**Beschreibung:** Die Darstellung zu bisherigen Wertentwicklung basieren auf Berechnungen nach der BVI-Methode, soweit keine anderen Angaben gemacht werden. Das bedeutet, dass bei der Berechnung von einer Wiederanlage der Gesamtausschüttung (Barausschüttung zuzüglich evtl. Steuerguthaben) zum Anteilswert ohne Berücksichtigung steuerlicher Gesichtspunkte ausgegangen wurde. Die steuerliche Behandlung der Erträge unterliegt den jeweils gültigen steuerlichen Bestimmungen. Steuerliche Aspekte bleiben deshalb bei der Berechnung der Wertentwicklung unberücksichtigt.

### Performance\*\* und Volatilität\*\*\*, Werte zum 12.06.2026

	1 Monat	3 Monate	6 Monate	lfd. Jahr	1 Jahr	3 Jahre p.a.	5 Jahre p.a.	10 Jahre p.a.	Seit Auflage p.a.
<b>Wertentwicklung</b>	-2,23%	3,83%	12,73%	11,75%	46,84%	7,93%	-3,31%	8,19%	7,67%
	lfd. Jahr	1 Jahr	3 Jahre	5 Jahre	10 Jahre	Seit Auflage			
<b>Volatilität</b>	17,42%	16,90%	20,62%	20,90%	21,70%	22,50%			

\*\*Alle Gebühren auf Fondsebene berücksichtigt

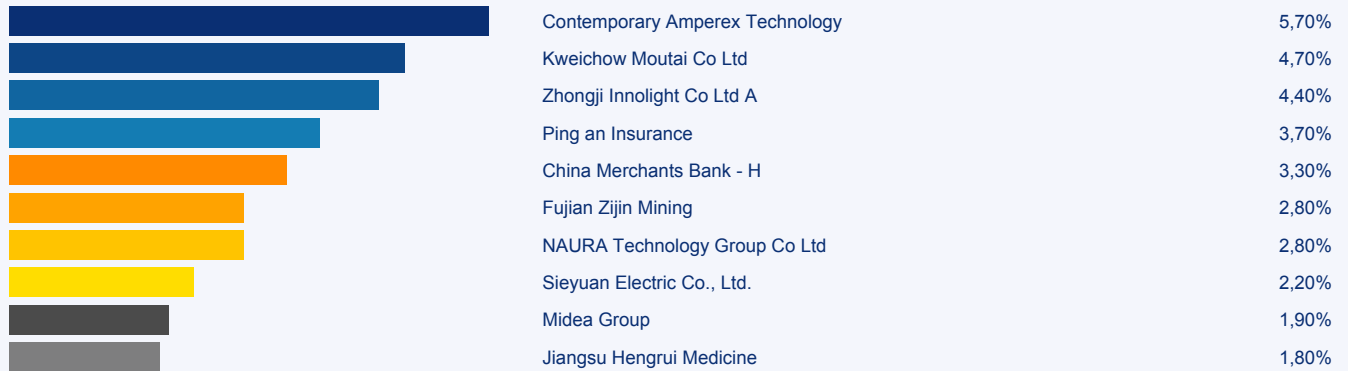
\*\*\*Annualisiert, ermittelt anhand monatlicher Renditen

# Factsheet

## JPM China A-Share Opportunities C (acc) - EUR

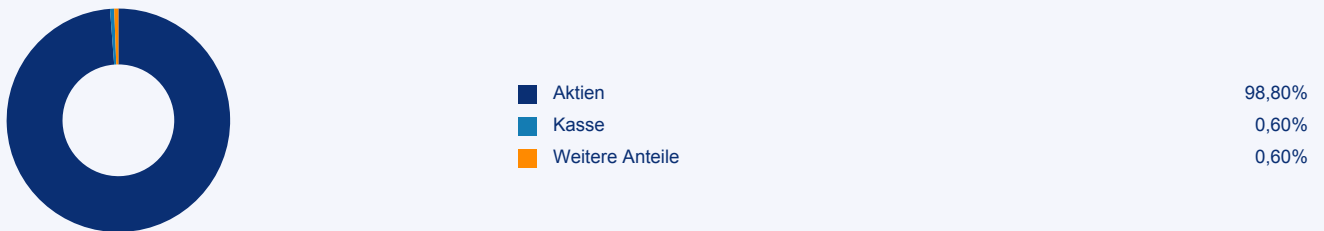
### Fondsinformationen

#### Top Positionen, Stand 30.04.2026



Quelle: Edisoft GmbH

#### Vermögensaufteilung, Stand 30.04.2026



Quelle: Edisoft GmbH

#### Standard Life

##### Deutschland

Telefon 0800 2214747 (kostenfrei)  
kundenservice@standardlife.de

##### Österreich

Telefon 0800 121248 (kostenfrei)  
salesaustria@standardlife.at

[www.standardlife.de](http://www.standardlife.de)

[www.standardlife.at](http://www.standardlife.at)