

# Factsheet

## Standard Life Global Absolute Return Strategies

### Stammdaten

<b>Fondsgesellschaft</b>	Aberdeen Standard Investments
<b>Auflagedatum</b>	08.06.2009
<b>Fondswahrung</b>	EUR
<b>Ertragsverwendung</b>	Thesaurierend
<b>Fondsvolumen</b>	230,50 Mio. EUR
<b>Anlageschwerpunkt</b>	Absolute Return
<b>Anlage-region</b>	Global

**Anteilspreis\* per 03.12.2021** 1,36 EUR

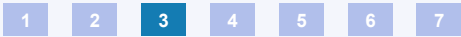
\* Im Rahmen fondsgebundener Versicherungsprodukte entfällt der Ausgabeaufschlag.

### Kosten

<b>Laufende Kosten</b>	1,90%
<b>davon Managementgebuhr p.a.</b>	1,85%
<b>Performance Fee</b>	keine

### Risikoklasse (SRRI)

← Typischerweise geringeres Risiko und geringere Rendite



Typischerweise hoheres Risiko und hohere Rendite →

Dieser Indikator spiegelt die Volatilitat des Anteilspreises des Fonds wahrend der letzten funf Jahre wider, die wiederum auf die Volatilitat der zugrunde liegenden Anlagen, in die der Fonds investiert, zuruckzufuhren ist. Da kein vollstandiger 5 Jahreszeitraum vorhanden ist, wurden simulierte Daten bis zum Auflagedatum verwendet. Historische Daten bieten moglicherweise keinen verlasslichen Hinweis auf die kunftige Entwicklung. Die aktuelle Einstufung wird nicht garantiert und kann sich andern, wenn sich die Volatilitat der Vermogenswerte, in die der Fonds investiert, andert.

### Anlageziel

Der Fonds\*\* investiert in den von Standard Life Investments gemanagten Global Absolute Return Strategies Fund, der mittel- bis langfristig eine positive Performance bei unterschiedlichen Marktbedingungen anstrebt. Zur Erreichung dieses Anlagezieles steht dem Investmentteam, das den Fonds aktiv managt, ein sehr breites Anlagespektrum zur Verfugung. Uber einen rollierenden Drei-Jahreszeitraum wird eine Wertentwicklung analog des Geldmarktes zuzuglich 5 % vor Kosten angestrebt. Das Team versucht, durch die aktive Anlage in breit diversifizierte Marktpositionen, Ineffizienzen zu nutzen. Der Aufbau dieser Marktpositionen wird durch die Kombination konventioneller Anlagen (wie z. B. Aktien und Anleihen) mit Investmentstrategien, die auf modernen derivativen Techniken basieren, angestrebt. Durch derivative Finanzinstrumente kann der Fonds Kauf- und Verkaufspostitionen an Markten und in Wertpapieren bzw. Gruppen von Wertpapieren aufbauen.

#### \*\* Rechtliche Grundlagen

Dieser Fonds wurde als interner Fonds fur die fondsgebundenen Rentenversicherungen Maxxellence Invest, ParkAllee komfort und ParkAllee aktiv, B-SMART Invest sowie der Lebensversicherung WeitBlick von Standard Life International DAC aufgelegt. Sie konnen durch eine Investition in den internen Fonds an dessen Wertentwicklung partizipieren. Auszahlungen aus der fondsgebundenen Rentenversicherung erfolgen nur in Geld. Sie haben keinen Anspruch auf Ubertragung von Fondsanteilen, Fonds oder zu Grunde liegenden Kapitalanlagen – die Eigentumsrechte liegen bei Standard Life. Einzelheiten zu den fondsgebundenen Rentenversicherungen Maxxellence, Maxxellence Invest, ParkAllee komfort, ParkAllee aktiv und B-SMART Invest sowie der Lebensversicherung WeitBlick entnehmen Sie bitte den allgemeinen Versicherungsbedingungen.

### Wertentwicklung seit Auflage, auf 100 indiziert



**Risiko:** Die in der Vergangenheit erzielte Performance und die Ertrage lassen keinen Ruckschluss auf die zukunftige Performance und die Ertrage des Fonds zu. Der Fonds ist weder mit einer Garantie noch mit einem Kapitalschutzmechanismus ausgestattet. Der in Euro umgerechnete Wert internationaler Anlagen des Fonds kann infolge von Wechselkursschwankungen (Wahrungsschwankungen) sowohl steigen als auch sinken. Der Wert des Fonds und damit der Wert ihres Investments kann gegenuber dem Einstandspreis steigen oder fallen.

**Beschreibung:** Die Darstellung zu bisherigen Wertentwicklung basieren auf Berechnungen nach der BVI-Methode, soweit keine anderen Angaben gemacht werden. Das bedeutet, dass bei der Berechnung von einer Wiederanlage der Gesamtausschuttung (Barausschuttung zuzuglich evtl. Steuerguthaben) zum Anteilswert ohne Berucksichtigung steuerlicher Gesichtspunkte ausgegangen wurde. Die steuerliche Behandlung der Ertrage unterliegt den jeweils gultigen steuerlichen Bestimmungen. Steuerliche Aspekte bleiben deshalb bei der Berechnung der Wertentwicklung unberucksichtigt.

## Factsheet

### Standard Life Global Absolute Return Strategies

#### Performance\* und Volatilität\*\*, Werte zum 03.12.2021

	1 Monat	3 Monate	6 Monate	lfd. Jahr	1 Jahr	3 Jahre p.a.	5 Jahre p.a.	10 Jahre p.a.	Seit Auflage p.a.
<b>Wertentwicklung</b>	-0,03%	-2,76%	-3,48%	-5,36%	-4,05%	1,51%	-0,19%	1,16%	2,48%
				lfd. Jahr	1 Jahr	3 Jahre	5 Jahre	10 Jahre	Seit Auflage
<b>Volatilität</b>				4,08%	4,01%	4,37%	4,07%	4,42%	4,54%














































\*Alle Gebühren auf Fondsebene berücksichtigt

\*\*Annualisiert, ermittelt anhand monatlicher Renditen

# Factsheet

## Standard Life Global Absolute Return Strategies

### Fondsinformationen

	Strategie	Einzelrisiko in %	Gewichtung (risikobasierend in %)	Anteiliger Renditebeitrag %	
				Q2	1 J
Aktien	Globale Nachhaltige Konsumgüter-Aktien	1,3 	8,1	0,1 	0,5
	Globale Aktien Industrielle Automatisierung	1,0 	6,1	0,1 	1,0
	Global Equity Stable Quality	0,8 	4,8	0,2 	0,2
	Europäische Aktien	0,7 	4,4	 -0,1	-0,1
	Rohstoff-Carry	0,5 	3,1	0,0	0,0
	Globale Aktien - Mobilität der Zukunft	0,5 	3,0	0,0	1,1
	Wachstumserholung bei globalen Aktien	0,3 	2,1	0,2 	0,4
	Chinesische Aktien	0,3 	1,9	0,0	0,0
	Globale Aktien - Metalle	0,3 	1,6	0,1 	0,1
	US-Aktien	0,1 	0,9	0,1 	0,3
	Globale Zyklische Value-Aktien	Geschlossen		0,1 	0,7
	Globale Aktien - Videospiele	Geschlossen		0,0	0,1
	Japanische Aktien	Geschlossen		0,0	0,6
	Hochzinsanleihen	1,7 	10,9	0,5 	3,4
	Bedingte Kapitalanleihen	0,4 	2,6	0,1 	0,4
Zinsen	Short US-Realrenditen	0,9 	5,4	 -0,9	-0,7
	US vs German Duration	0,8 	4,9	0,4 	0,4
	Europäische Steepener	0,5 	3,2	0,0	0,2
	US-Steepener	0,5 	3,1	0,0	0,2
	US Relative Interest Rates	0,2 	1,2	 -0,1	-0,1
	Short US-Zinsen	Geschlossen		 -0,2	-0,1
	Inflation	Long europäische Inflation	1,3 	8,3	0,7 
Short britische Inflation		1,3 	8,1	-0,4 	-1,6
Währungen	Favoured FX Carry	0,3 	1,9	0,0	0,0
	Long Indian Rupee vs Taiwanese Dollar	0,3 	1,8	0,0	0,0
	G10 Währungen	0,2 	1,1	0,0	-0,1
	Long koreanischer Won ggü. Australischer Dollar	0,0	0,0	0,0	-0,5
Volatilität	Global Equity Volatility Risk Premia	0,1 	0.699543	0.0197376	0,0
	US Rates Volatility	0,0	0.266314	0.0781826	0,1
Sonstige	Fremdwährungsabsicherung	0,2 	1,4	 -0,2	-0,8
	Titelauswahl	0,2 	1,4	0,0	-0,5
	Barmittel			 -0,1	-0,1
	Rest	0,0	0,0	0,1 	0,0
		<b>Summe</b>	<b>15,9</b>		<b>0,6</b> 
	Diversifikation	8,3			
	<b>Erwartete Volatilität</b>	<b>7,7</b>			

Die Beiträge zu den einzelnen Strategien basieren auf den Bruttoerträgen. Diese werden nach bestem Wissen auf der Grundlage von Marktpreisen zum Geschäftsschluss berechnet. Da der Anteilspreis des Fonds innerhalb eines Tages bestimmt wird, kann es geringfügige Unterschiede zwischen der Entwicklung des Anteilspreises und der oben dargestellten Zuordnung zu den einzelnen Strategien geben. Solche Unterschiede sammeln sich nicht an und gleichen sich im Laufe der Zeit aus. Darüber hinaus werden die Tabellensummen anhand der tatsächlichen (ungerundeten) Erträge berechnet, die dann zu Darstellungszwecken gerundet werden.

### Wesentliche Risiken

#### Risiko

Die in der Vergangenheit erzielte Performance und die Erträge lassen keinen Rückschluss auf die zukünftige Performance und die Erträge des Fonds zu. Der Fonds ist weder mit einer Garantie noch mit einem Kapitalschutzmechanismus ausgestattet. Der in Euro umgerechnete Wert internationaler Anlagen des Fonds kann infolge von Wechselkursschwankungen (Währungsschwankungen) sowohl steigen als auch sinken. Der Wert des Fonds und damit der Wert Ihres Investments kann gegenüber dem Einstandspreis steigen oder fallen.

# Factsheet

## Standard Life Global Absolute Return Strategies

### Weitere Risiken

#### 1. Umfangreiche Nutzung von Derivaten

Um ihre Anlageziele zu erreichen, kombinieren Absolute-Return-Bond-Fonds traditionelle Investments (wie Anleihen und Währungen) mit weiterentwickelten Techniken, die auf dem verstärkten Einsatz von Derivaten beruhen. Derivate sind Finanzinstrumente, deren Werte sich von anderen Vermögenswerten wie Aktien und Anleihen ableiten. Der Einsatz von Derivaten gehört heute zu den Standardinstrumenten in den globalen Finanzmärkten. Umsichtig eingesetzt, ermöglichen Derivate ein effektives und kostengünstiges Investment in Märkte. Jedoch können Derivate zu einer erhöhten Volatilität der Erträge führen und bedürfen daher eines robusten Risikomanagements. Während der Fonds keine Kredite für Investmentzwecke aufnimmt, wird das gesamte Marktengagement des Fonds üblicherweise das Netto-Anlagevermögen des Fonds übertreffen. Derivate beinhalten sowohl börslich als auch außerbörslich gehandelte Derivate.

#### 2. Einsatz von Verkaufspositionen

Über den Einsatz von Derivaten kann der Fonds Kauf- und Verkaufspositionen an Märkten und in Wertpapieren aufbauen. Eine Kaufstrategie bedeutet, dass das eingesetzte Derivat ähnlich steigt oder fällt wie die hinterlegte Bezugsgröße des Derivats. Bei einer Verkaufsstrategie entwickelt sich das eingesetzte Derivat jedoch in die entgegengesetzte Richtung.

#### 3. Gegenparteirisiko

Um Derivatepositionen aufzubauen, benötigt das Fondsmanagement eine oder mehrere Gegenparteien. Gelegentliche Sicherungsleistungen für Derivate werden vom Fonds getragen. Sollte sich eine Derivateposition zugunsten des Fonds entwickeln, besteht die Gefahr, dass die Gegenpartei die damit verbundene Verpflichtung nicht einlösen kann. Daher ist die Berücksichtigung der Kreditwürdigkeit ein wichtiger Bestandteil des Risikomanagements, und zur Minderung dieses Ausfallrisiko und zur Minderung dieses Ausfallrisikos werden üblicherweise Sicherheiten im Fonds gehalten.

#### 4. Korrelation

Der Fonds investiert in Anlagestrategien, die aus der Sicht des Fondsmanagements attraktive Eigenschaften bzgl. der Risikovergütung haben. Obwohl die Bandbreite der Anlagestrategien sehr groß ist, können sich stärkere Korrelationen entwickeln und damit dazu führen, dass der Fonds sich risikoreicher und volatiler entwickelt als erwartet.

#### Definitionen:

Verbriefte Bankeinlagen (Certificates of Deposit) sind Geldmarktpapiere, die vor allem von Banken, in Form von Inhaberpapieren, emittiert werden.

Ihre Laufzeiten bewegen sich zwischen 30 Tagen und 5 Jahren mit dem Schwerpunkt im Laufzeitbereich von 30 bis 180 Tagen.

ABS Anleihen: Kurzform für "Asset Backed Securities" ("forderungsbesicherte Wertpapiere"). Ziel der ABS ist es, bisher nicht liquide Vermögensgegenstände, in der Regel Kreditforderungen, in festverzinsliche, handelbare Wertpapiere umzuwandeln.

#### Keine Anlageberatung:

Standard Life nimmt damit weder eine Finanz-, Anlageberatung oder andere Form der professionellen Beratung noch eine Produktempfehlung vor. Für eine Beratung wenden Sie sich bitte an Ihren Versicherungsvermittler, Finanzberater oder einen anderen professionellen Berater.

#### Inhaltliche Richtigkeit:

Standard Life stellt mit diesem Dokument ausschließlich Informationen über einen Fonds zur Verfügung, der derzeit im Rahmen der Versicherungsprodukte Maxxellence Invest, ParkAllee komfort und ParkAllee aktiv, B-SMART Invest sowie der Lebensversicherung WeitBlick von Standard Life International DAC ausgewählt werden kann.

Standard Life übernimmt keine Haftung für die Vollständigkeit, inhaltliche Richtigkeit und Aktualität der Informationen.

Standard Life achtet mit aller angemessenen Sorgfalt darauf, dass die Informationen zum Zeitpunkt der Erstellung fehlerfrei und aktuell sind sowie gesetzlichen Erfordernissen und Regularien entsprechen. Trotzdem können Fehler oder Auslassungen aufgrund von Umständen, die außerhalb unserer Kontrolle liegen, auftreten, für die wir nicht haftbar gemacht werden können.

Mit in Krafttreten der EU-Verordnung über Basisinformationsblätter für verpackte Anlageprodukte für Kleinanleger und Versicherungsanlageprodukte gehören seit dem 01. Januar 2018 zu den Informations- bzw. Beratungsunterlagen ein Basisinformationsblatt und eine Beschreibung der Anlageoption. Das Basisinformationsblatt stellt Informationen zum Produkt, das Dokument "Wichtige Informationen zur Anlageoption" stellt Informationen zur von Ihnen gewählte(n) Anlageoption(en) dar. Diese können Sie unter [www.standardlife.de/priip](http://www.standardlife.de/priip) oder [www.standardlife.at/priip](http://www.standardlife.at/priip) einsehen oder bei uns anfordern.

Weitere Informationen zu einzelnen Fonds oder zu den genannten Produkten erhalten Sie in den jeweiligen Angebotsunterlagen oder im jeweiligen Verkaufsprospekt.

Wir bitten um Verständnis, dass wir dem Lesefluss zuliebe überall dort, wo alle Geschlechtsformen erwähnt sein sollten, nur die männliche Schreibweise verwenden.

### Standard Life

#### Deutschland

Telefon 0800 2214747 (kostenfrei)  
[kundenservice@standardlife.de](mailto:kundenservice@standardlife.de)

[www.standardlife.de](http://www.standardlife.de)

#### Österreich

Telefon 0800 121248 (kostenfrei)  
[salesaustria@standardlife.at](mailto:salesaustria@standardlife.at)

[www.standardlife.at](http://www.standardlife.at)

#### Standard Life Versicherung

Zweigniederlassung Deutschland der Standard Life International DAC, Lyoner Str. 15, 60528 Frankfurt am Main